

## HƯỚNG DẪN THANH TOÁN QUA ỨNG DỤNG MOMO

Trước khi đến hạn thanh toán **3 ngày**, PTF sẽ gửi tin nhắn thông báo tới Quý khách:

- Mã thanh toán: Mỗi Khách hàng sẽ được cung cấp một Mã thanh toán tương ứng với Hợp đồng vay có định dạng MGxxxxxxxxxx
- Ngày thanh toán: Quý khách cần thanh toán đầy đủ trước ngày này để không ảnh hưởng tới lịch sử tín dụng
- Số tiền thanh toán: bao gồm khoản phải trả (gốc + lãi) và phí thu hộ

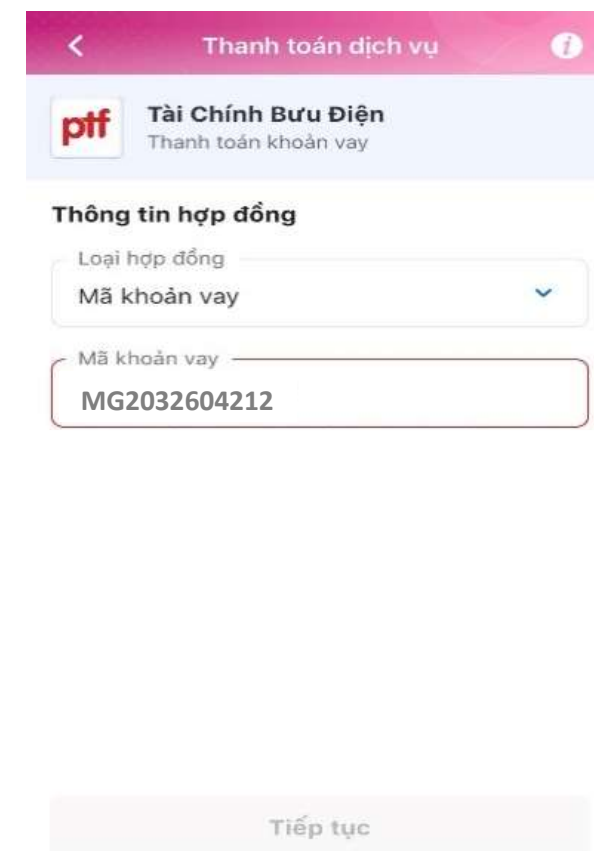

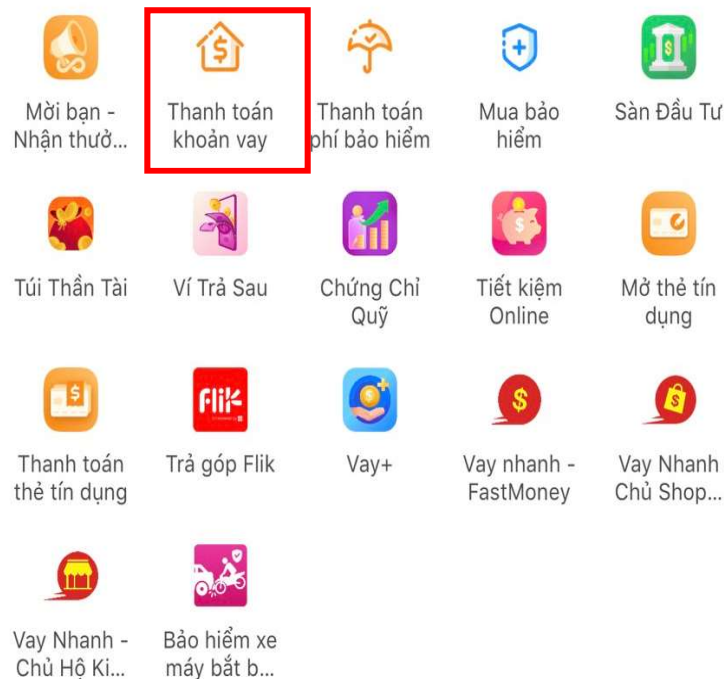
Trường hợp Quý Khách hàng không nhận được tin nhắn/xóa tin nhắn, Quý khách có thể truy vấn thông tin khoản phải trả hàng tháng bằng cách liên hệ hotline **1900 23 23 56**.

**Khách hàng tải ứng dụng “MOMO” từ Google Play hoặc App Stores và làm theo các bước sau:**


**Bước 1:** Chọn danh mục Tài chính – Bảo hiểm => PTF => Nhập số CMND/CCCD hoặc số hợp đồng (nhập mã thanh toán) => Tiếp tục

(Mã thanh toán là số MGxxxxxxxxxx trong tin nhắn nhắc nợ hàng tháng)

### Tài chính - Bảo hiểm



**Bước 2:** Kiểm tra thông tin hợp đồng và nhập số tiền muốn thanh toán => Chọn Tiếp tục.

< Thanh toán dịch vụ 

**THÔNG TIN HỢP ĐỒNG**

Dịch vụ	Tài Chính Bưu Điện
Mã khoản vay	MG2032604212
Tên khách hàng	PHAN THE MINH
Dư nợ trong kỳ	1.406.000đ
Ngày hết hạn	23/09/2021

Số tiền thanh toán

**1.406.000đ**

Bạn có thể thay đổi số tiền thanh toán, giới hạn từ 16.500đ đến 50.000.000đ.

**Tiếp tục**

**Bước 3:** Lựa chọn phương thức thanh toán qua ví VNPT pay/Mobile money/Thanh toán bằng tài khoản ngân hàng nội địa hoặc thẻ quốc tế.

**Bước 4:** Hoàn tất thanh toán.